



COMUNE DI MASON VICENTINO

IL BILANCIO CONSUNTIVO 2014

Il Rendiconto della Gestione dell'esercizio **2014**, composto dal Conto del Bilancio, Conto del Patrimonio Economico, è stato approvato dal Consiglio Comunale con deliberazione n. 3 del 30.04.2015.

Il Rendiconto Finanziario si chiude con il seguente risultato:

FONDO DI CASSA FINALE (AL 31.12.2014)	€ 609.885,02 +
RESIDUI ATTIVI (CREDITI NON ANCORA RISCOSSI AL 31.12.2014)	€ 384.330,14 +
RESIDUI PASSIVI (DEBITI NON ANCORA PAGATI AL 31.12.2014)	€ 236.884,65 -
FONDO PLURIENNALE VINCOLATO PER SPESE CORRENTI	€ 37.675,90 -
FONDO PLURIENNALE VINCOLATO PER SPESE IN CONTO CAPITALE	€ 138.602,53 -
RISULTATO D'AMMINISTRAZIONE (AVANZO)	€ 581.052,08 =

Questo valore complessivo fornisce un'informazione sintetica dell'attività svolta dall'Ente senza specificare quale sia stata la destinazione finale delle entrate raccolte.

Volendo effettuare una analisi più approfondita sulle tipologie di spesa poste in essere, potremmo analizzare separatamente le varie componenti del documento finanziario soffermandoci in particolare sul:

BILANCIO CORRENTE per evidenziare quante entrate siano state destinate all'ordinario funzionamento dell'Ente;

BILANCIO INVESTIMENTI per illustrare quante somme siano state destinate ad interventi in conto capitale.

IN QUESTA PRESENTAZIONE ANALizzerEMO:

BILANCIO CORRENTE

In tale parte sono riportate le spese e le correlative entrate necessarie per il funzionamento giornaliero dell'Ente quali:

- Personale
- Acquisto di beni
- Prestazioni di servizio (utenze telefoniche, acqua, gas, luce, ecc.)
- Trasferimenti (contributi volti a promuovere attività di competenza)
- Quota capitale ed interessi di mutui in ammortamento

INVESTIMENTI

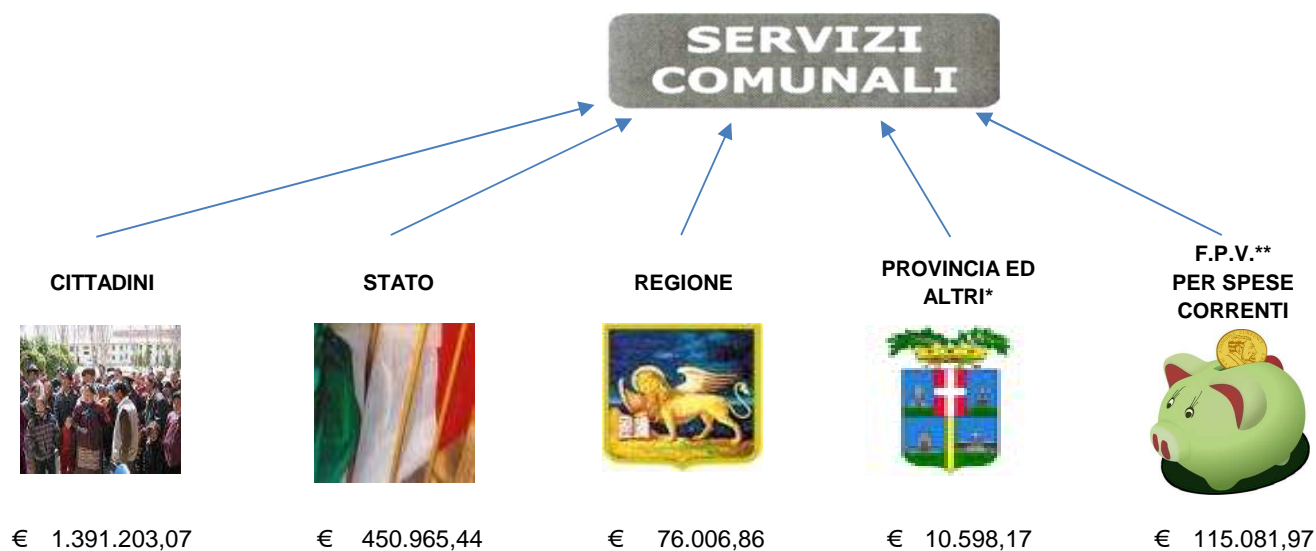
In tale parte, invece, sono riportate le spese che l'Ente sostiene per la realizzazione di opere pubbliche in particolare:

- Opere Pubbliche (asfaltature, marciapiedi ecc.)
- Manutenzione straordinaria immobili (municipio e scuole)
- Acquisto di beni durevoli per uffici, verde pubblico, strade e scuole
- Contributi per opere di culto



IL BILANCIO CORRENTE 2014 Le Entrate

PER POTER FORNIRE SERVIZI ALLA COLLETTIVITA'
IL COMUNE HA ACQUISITO LE SEGUENTI RISORSE:



€ 1.118.108,39	€ 273.094,68
ENTRATE DI NATURA TRIBUTARIA, CONTRIBUTIVA E PEREQUATIVA	ENTRATE EXTRA TRIBUTARIE

ALCUNI DATI STATISTICI	
Residenti al 31.12.2014	3532
Famiglie al 31.12.2014	1371
Risorse acquisite dai cittadini - media annua pro capite	€ 393,89
Risorse acquisite dai cittadini - media annua pro nucleo fam.	€ 1.014,74
Risorse acquisite da Stato/Reg./Prov. - media annua pro capite	€ 152,20

*PROVINCIA ED ALTRI: Trasferimenti dalla Provincia di Vicenza € 9.110,17 + Contributi da Banche per iniziative varie € 1.488,00.

**F.P.V. = Fondo Pluriennale Vincolato, cioè la somma accantonata e finanziata con entrate correnti 2013 per pagare determinate spese correnti diventate esigibili nel 2014.



IL BILANCIO CORRENTE 2014

Le Entrate

LE PRINCIPALI ENTRATE PROPRIE ACCERTATE SONO STATE:

ENTRATE CORRENTI DI NATURA TRIBUTARIA, CONTRIBUTIVA E PEREQUATIVA

TIPOLOGIA ENTRATA	IMPORTO
IMU (Imposta Municipale Propria - sperimentale dal 2012)	€ 455.130,07
Fondo di Solidarietà Comunale (fondo perequativo dallo Stato)	€ 385.953,67
TARSU/TARES/TARI (Tasse servizio rifiuti - igiene ambientale)	€ 282.492,78
TASI (Tributo Servizi Indivisibili)	€ 183.000,00
Addizionale comunale sull'IRPEF (Imposta Redditi Persone Fisiche)	€ 163.179,91
ICI (Imposta Comunale Immobili - accertamenti anni pregressi)	€ 17.780,20
Imposta su pubblicità e pubbliche affissioni	€ 11.200,00
TOSAP (Tassa Occupazione Spazi Aree Pubbl.)	€ 5.321,00
Addizionale comunale sui consumi energia elettrica	€ 4,33

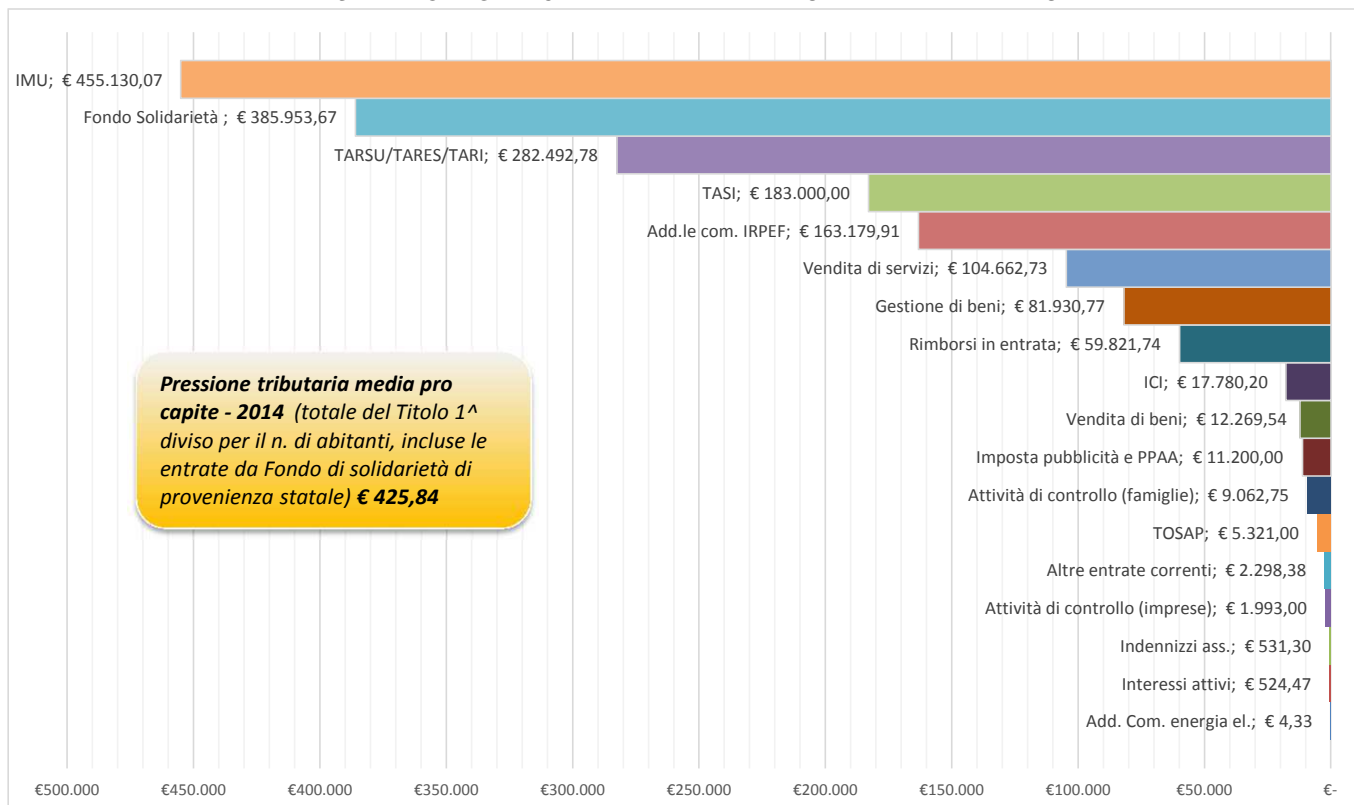
Titolo 1[^] delle Entrate di bilancio - totale € 1.504.061,96

ENTRATE EXTRATRIBUTARIE

TIPOLOGIA ENTRATA	IMPORTO
Vendita di servizi (diritti segreteria, mensa e trasporto scol., votiva, assistenza domic. ecc.)	€ 104.662,73
Proventi dalla gestione dei beni (canoni per concessioni)	€ 81.930,77
Rimborsi in entrata (gestione assoc. sc. media e palestra, spese elettorali, segreteria conv. ecc.)	€ 59.821,74
Vendita di beni (rottami ferrosi, energia elettrica da fotovoltaico)	€ 12.269,54
Entrate da famiglie per attività di controllo e repressione di irregolarità/illeciti (sanzioni)	€ 9.062,75
Altre entrate correnti (incentivi progettazioni)	€ 2.298,38
Entrate da imprese per attività di controllo e repressione di irregolarità/illeciti (sanzioni)	€ 1.993,00
Indennizzi da assicurazioni contro i danni	€ 531,30
Interessi attivi (mora su sanzioni)	€ 524,47

Titolo 3[^] delle Entrate di bilancio - totale € 273.094,68

RAPPRESENTAZIONE GRAFICA DELLE ENTRATE TRIBUTARIE ED EXTRATRIBUTARIE



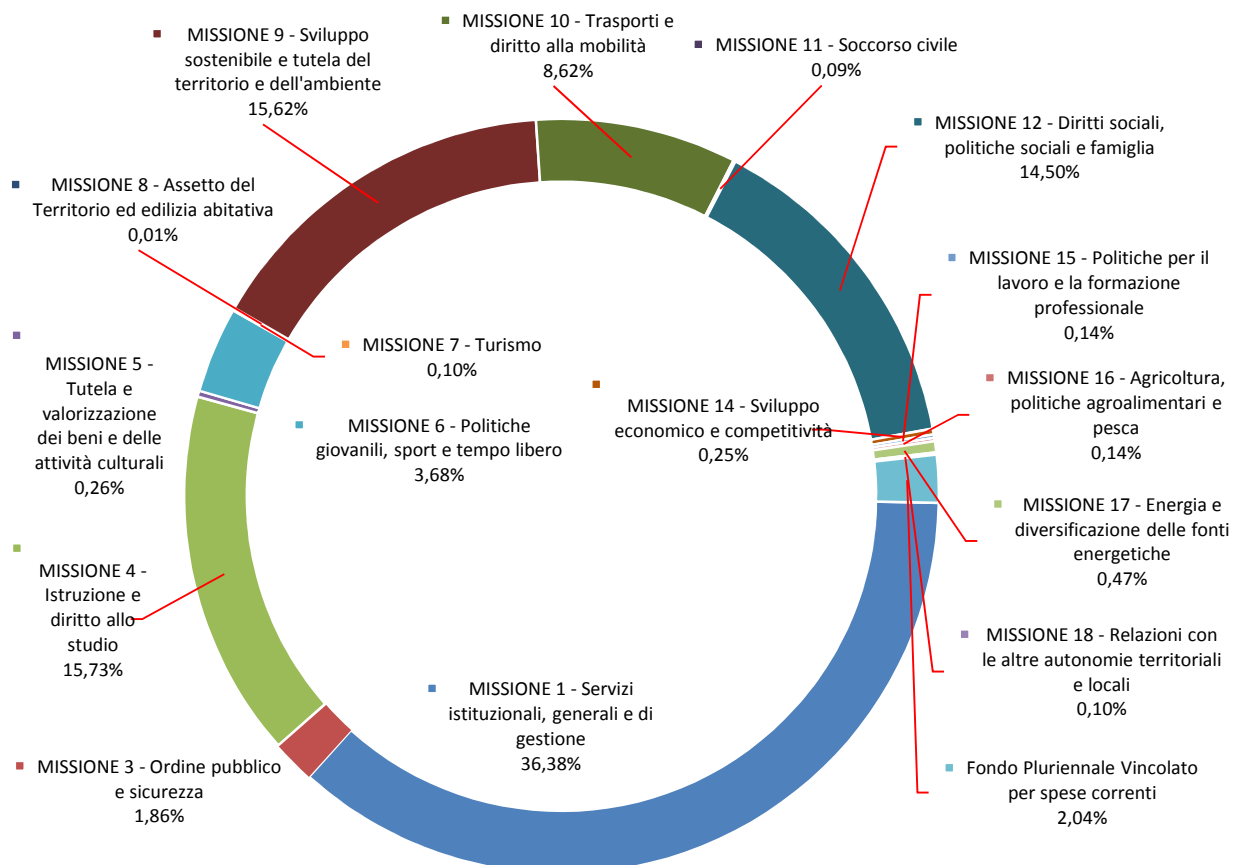


IL BILANCIO CORRENTE 2014

Le Spese

COME SONO STATE SPESE LE RISORSE ACQUISITE DA ENTRATE CORRENTI ?

MISSIONE 1 - Servizi istituzionali, generali e di gestione	€	671.144,36
MISSIONE 3 - Ordine pubblico e sicurezza	€	34.288,95
MISSIONE 4 - Istruzione e diritto allo studio	€	290.168,27
MISSIONE 5 - Tutela e valorizzazione dei beni e delle attività culturali	€	4.812,69
MISSIONE 6 - Politiche giovanili, sport e tempo libero	€	67.923,60
MISSIONE 7 - Turismo	€	1.782,88
MISSIONE 8 - Assetto del Territorio ed edilizia abitativa	€	160,20
MISSIONE 9 - Sviluppo sostenibile e tutela del territorio e dell'ambiente	€	288.091,51
MISSIONE 10 - Trasporti e diritto alla mobilità	€	158.998,75
MISSIONE 11 - Soccorso civile	€	1.666,00
MISSIONE 12 - Diritti sociali, politiche sociali e famiglia	€	267.536,59
MISSIONE 14 - Sviluppo economico e competitività	€	4.682,26
MISSIONE 15 - Politiche per il lavoro e la formazione professionale	€	2.645,10
MISSIONE 16 - Agricoltura, politiche agroalimentari e pesca	€	2.634,57
MISSIONE 17 - Energia e diversificazione delle fonti energetiche	€	8.586,32
MISSIONE 18 - Relazioni con le altre autonomie territoriali e locali	€	1.836,39
Fondo Pluriennale Vincolato per spese correnti	€	37.675,90
TOTALE	€	1.844.634,34

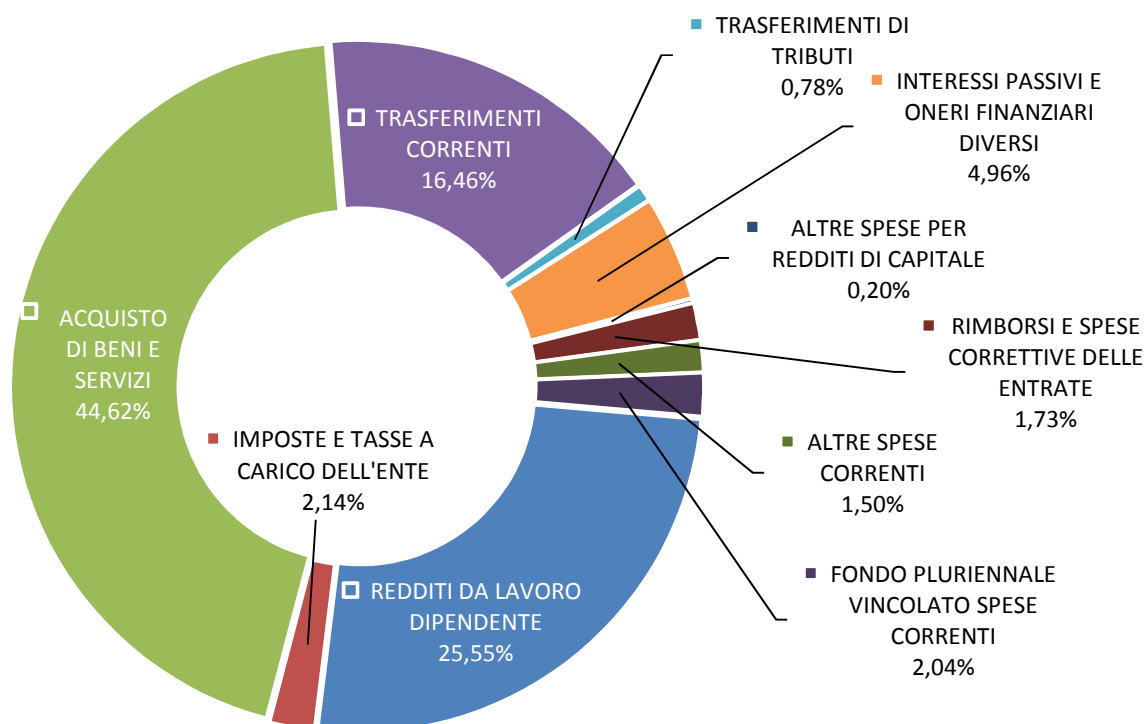




IL BILANCIO CORRENTE 2014 Le Spese

LE PRINCIPALI VOCI DI SPESA

REDDITI DA LAVORO DIPENDENTE	€	471.390,24
IMPOSTE E TASSE A CARICO DELL'ENTE	€	39.459,79
ACQUISTO DI BENI E SERVIZI	€	823.084,63
TRASFERIMENTI CORRENTI	€	303.609,02
TRASFERIMENTI DI TRIBUTI	€	14.394,22
INTERESSI PASSIVI E ONERI FINANZIARI DIVERSI	€	91.568,64
ALTRE SPESE PER REDDITI DI CAPITALE	€	3.768,38
RIMBORSI E SPESE CORRETTIVE DELLE ENTRATE	€	31.935,19
ALTRE SPESE CORRENTI	€	27.748,33
FONDO PLURIENNALE VINCOLATO SPESE CORRENTI	€	37.675,90
TOTALE	€	1.844.634,34



SPESA CORRENTE PRO CAPITE ANNO 2014 € 522,26



IL BILANCIO INVESTIMENTI 2014 Le Entrate

PER POTER REALIZZARE OPERE PUBBLICHE IL COMUNE HA UTILIZZATO:



***AVANZO DI AMMINISTRAZIONE = saldo liquido tra fondo di cassa esistente al 31.12.2013, più residui attivi (crediti ancora da riscuotere) meno residui passivi (debiti ancora da pagare).

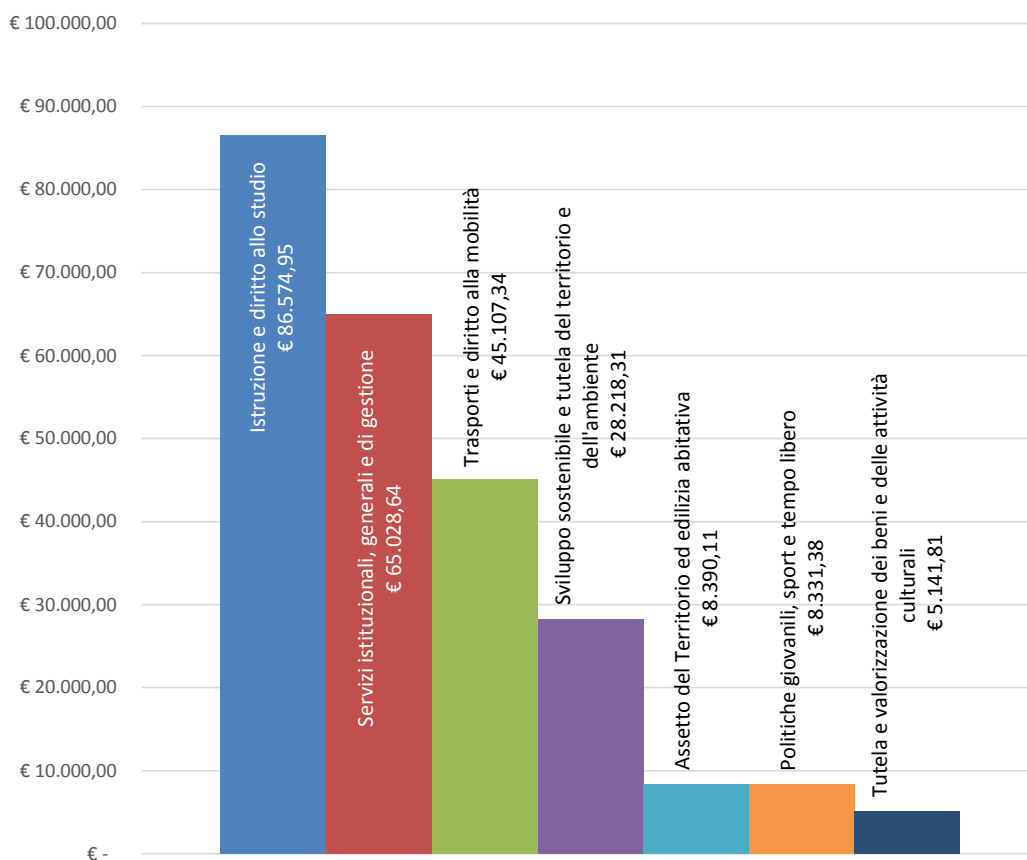


IL BILANCIO INVESTIMENTI 2014

Le Spese

IN QUALI SETTORI SONO STATI REALIZZATI GLI INVESTIMENTI?

MISSIONE 1 - Servizi istituzionali, generali e di gestione	€	65.028,64
MISSIONE 4 - Istruzione e diritto allo studio	€	86.574,95
MISSIONE 5 - Tutela e valorizzazione dei beni e delle attività culturali	€	5.141,81
MISSIONE 6 - Politiche giovanili, sport e tempo libero	€	8.331,38
MISSIONE 8 - Assetto del Territorio ed edilizia abitativa	€	8.390,11
MISSIONE 9 - Sviluppo sostenibile e tutela del territorio e dell'ambiente	€	28.218,31
MISSIONE 10 - Trasporti e diritto alla mobilità	€	45.107,34
TOTALE degli acquisti di beni e degli stati d'avanzamento dei lavori pubblici realizzati effettivamente nel corso dell'anno 2014	€	246.792,54



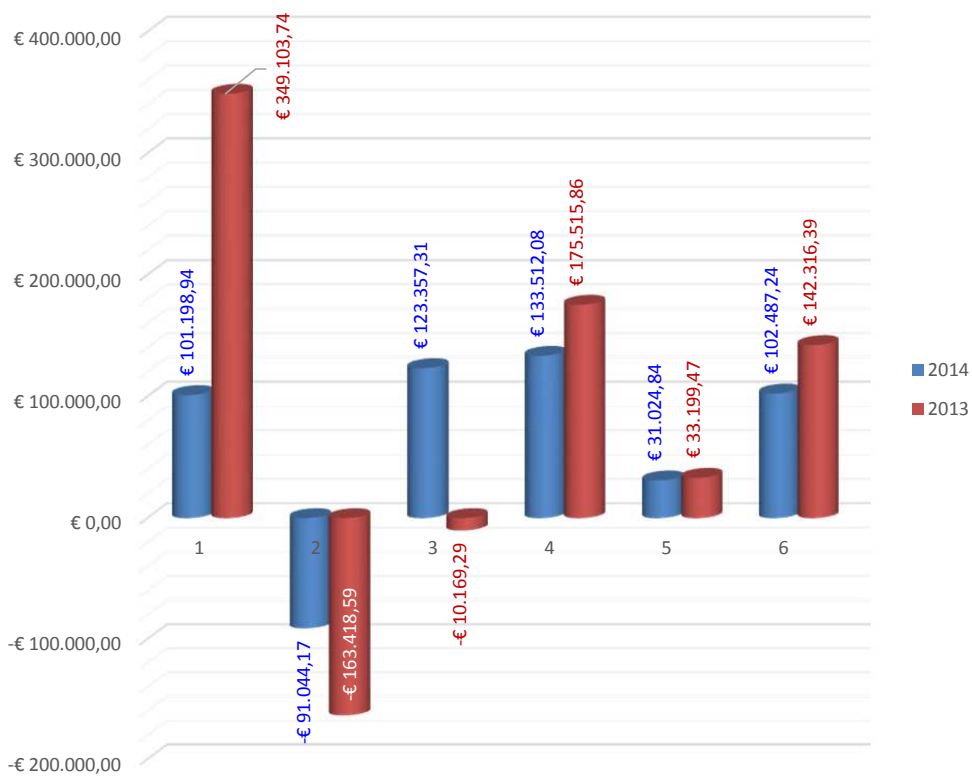


IL RISULTATO ECONOMICO 2014

Il **conto economico 2014**, ottenuto quale somma degli addendi sotto riportati si chiude con un **UTILE** pari ad **Euro +102.487,24** che risulta così determinato:

	2014	2013
RISULTATO DELLA GESTIONE	€ 101.198,94	€ 349.103,74
PROVENTI ED ONERI FINANZIARI	-€ 91.044,17	-€ 163.418,59
PROVENTI ED ONERI STRAORDINARI	€ 123.357,31	-€ 10.169,29
RISULTATO PRIMA DELLE IMPOSTE	€ 133.512,08	€ 175.515,86
Imposte	€ 31.024,84	€ 33.199,47
RISULTATO ECONOMICO 2014	€ 102.487,24	€ 142.316,39

CONFRONTO DATI DELLA GESTIONE ECONOMICA NELL'ULTIMO BIENNIO

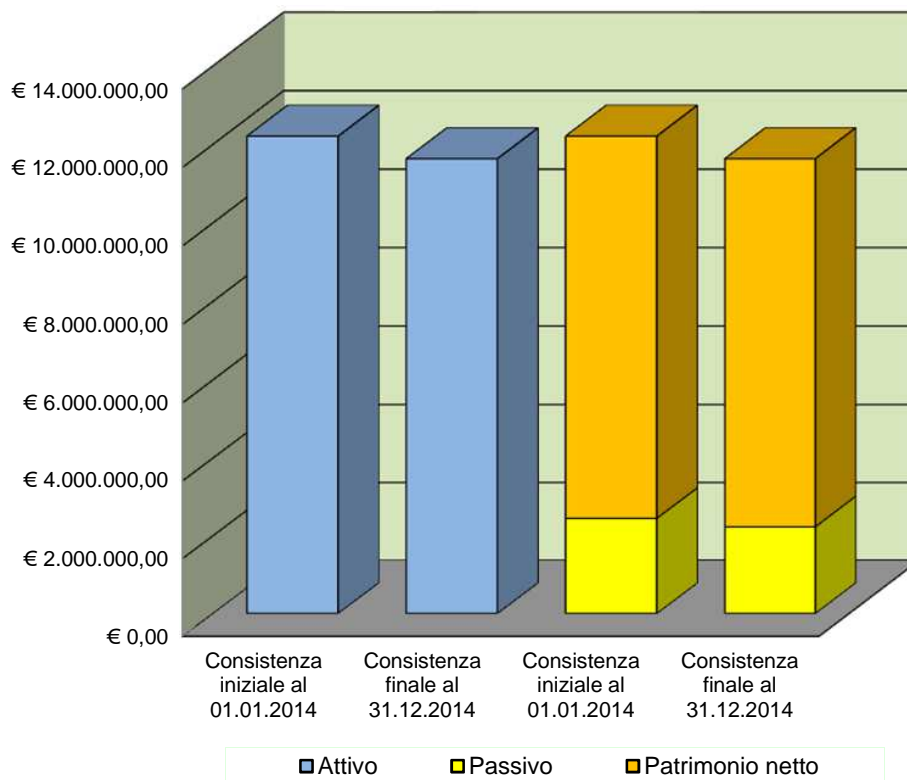




IL RISULTATO PATRIMONIALE 2014

La gestione patrimoniale, nel suo complesso, è direttamente correlata con quella economica ed evidenzia la variazione tra le voci dell'attivo e del passivo così come risultanti al termine dell'esercizio. Nel nostro Ente il conto del Patrimonio mostra al 31 dicembre 2014 i seguenti risultati:

SITUAZIONE PATRIMONIALE	CONSISTENZA INIZIALE AL 01.01.2014	CONSISTENZA FINALE AL 31.12.2014
TOTALE DELL'ATTIVO	€ 12.209.606,94	€ 11.635.080,77
TOTALE DEL PASSIVO	€ 2.449.171,31	€ 2.231.467,32
PATRIMONIO NETTO	€ 9.760.435,63	€ 9.403.613,45





PATTO DI STABILITA' ANNO 2014

Il patto di stabilità è una misura contabile che interessa i bilanci degli Stati appartenenti all'area Euro dell'Unione Europea, che ha lo scopo di ridurre l'indebitamento pubblico. A questa riduzione sono chiamati a contribuire anche gli Enti Locali, mediante il rispetto di determinati vincoli finanziari.

Il patto utilizza un meccanismo di calcolo complesso a "saldo misto", che costituisce l'obiettivo finanziario da raggiungere entro l'anno.

Per il rispetto del Patto, quindi, deve risultare ogni anno dal calcolo finale una differenza per un importo positivo rispetto al limite dato.

	2014
TOTALE ENTRATE FINALI	€ 2.450.326,00
TOTALE SPESE FINALI	€ 2.163.745,00
di cui:	€ 1.806.958,00
Spese c/capitale Pagamenti	€ 356.787,00
Saldo finale netto raggiunto	€ 286.581,00
Obiettivo annuale programmatico (limite minimo) 2014	€ 68.000,00
Scostamento positivo (oltre il limite minimo)	€ 218.581,00



**Verifica finale:
Patto rispettato!**